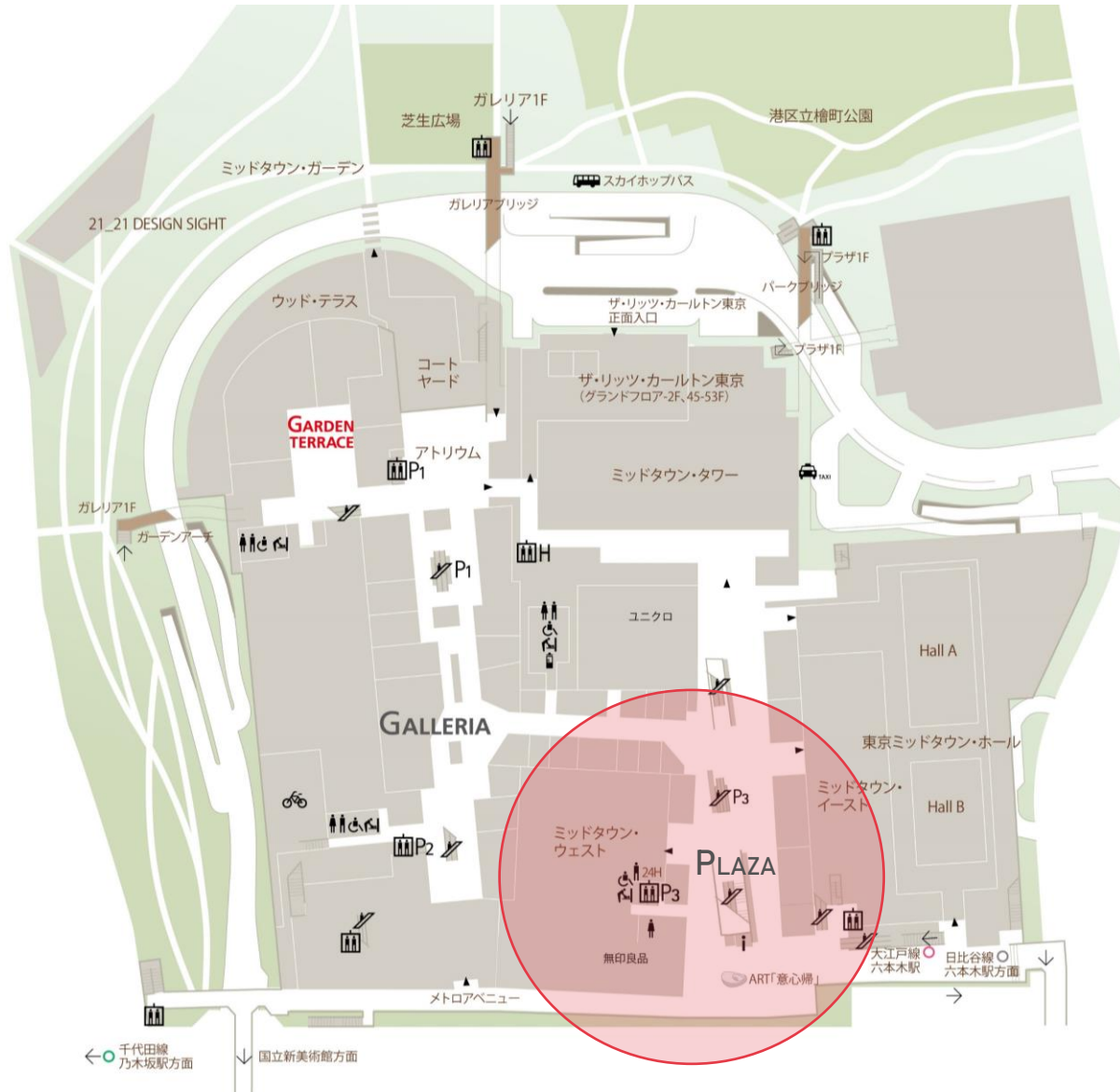




# TOKYO MIDTOWN AWARD アートコンペ 展示場所マップ

1) 展示場所概要 (全体図)	.....	2
2) 展示場所概要 (各展示場所)	.....	3
3) 各展示場所詳細		
展示場所 1	.....	4
展示場所 2	.....	5
展示場所 3	.....	6
展示場所 4	.....	7
展示場所 5	.....	8
展示場所 6	.....	10

# 1) 展示場所概要 (全体図)



## 場所：東京ミッドタウン プラザB1



## 2) 展示場所概要 (各展示場所)



1 展示場所1付近



2 展示場所2付近



3 展示場所3付近



4 展示場所4付近



5 展示場所5付近



6 展示場所6付近



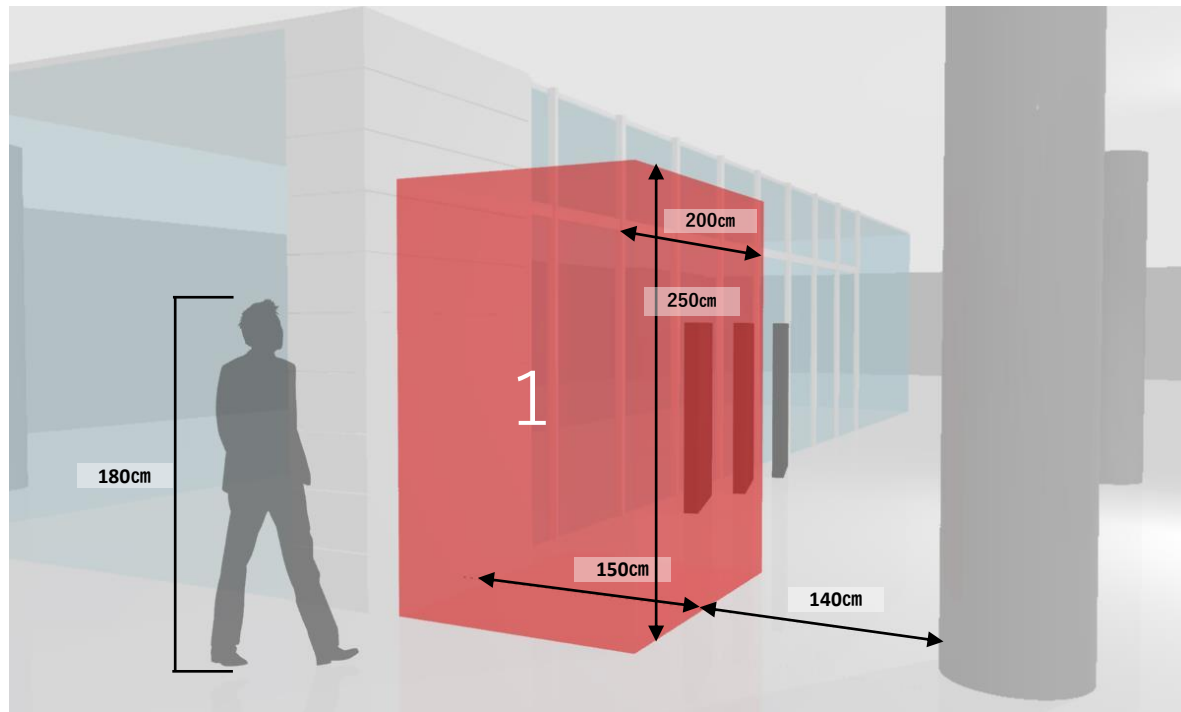
※入選者は展示場所1~6いずれかで展示を行います。

※展示場所1~6いずれになるかは、応募者の希望を考慮しますが、入選後事務局にて最終判断・決定をします。

### 3) 各展示場所詳細

## 【展示場所 1】 サイズ：H250 x W200 x D150cm 以内

#### <サイズイメージ>



※内装は簡略化しているため実際の仕様とは異なります。

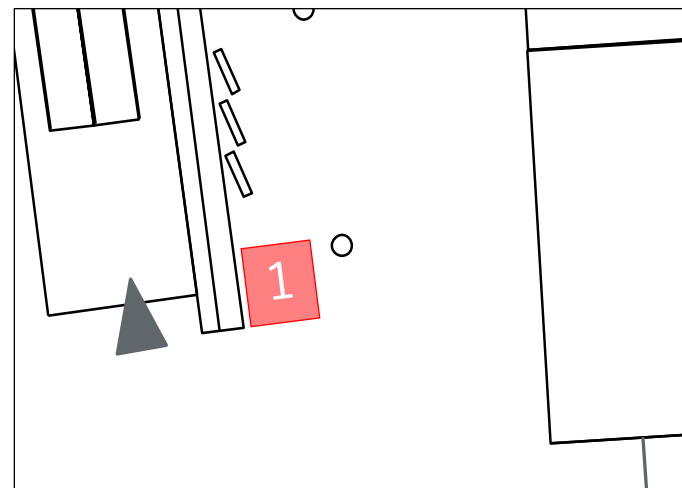
#### <注意事項>

- ・ 柱から140cm必ずあけてください。
- ・ 天井から50cm必ずあけてください。

#### <展示例>



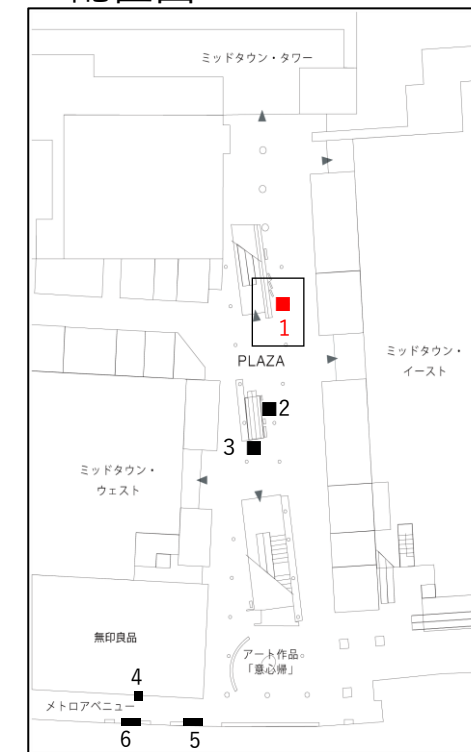
#### <配置図(拡大)>



#### <現地写真>



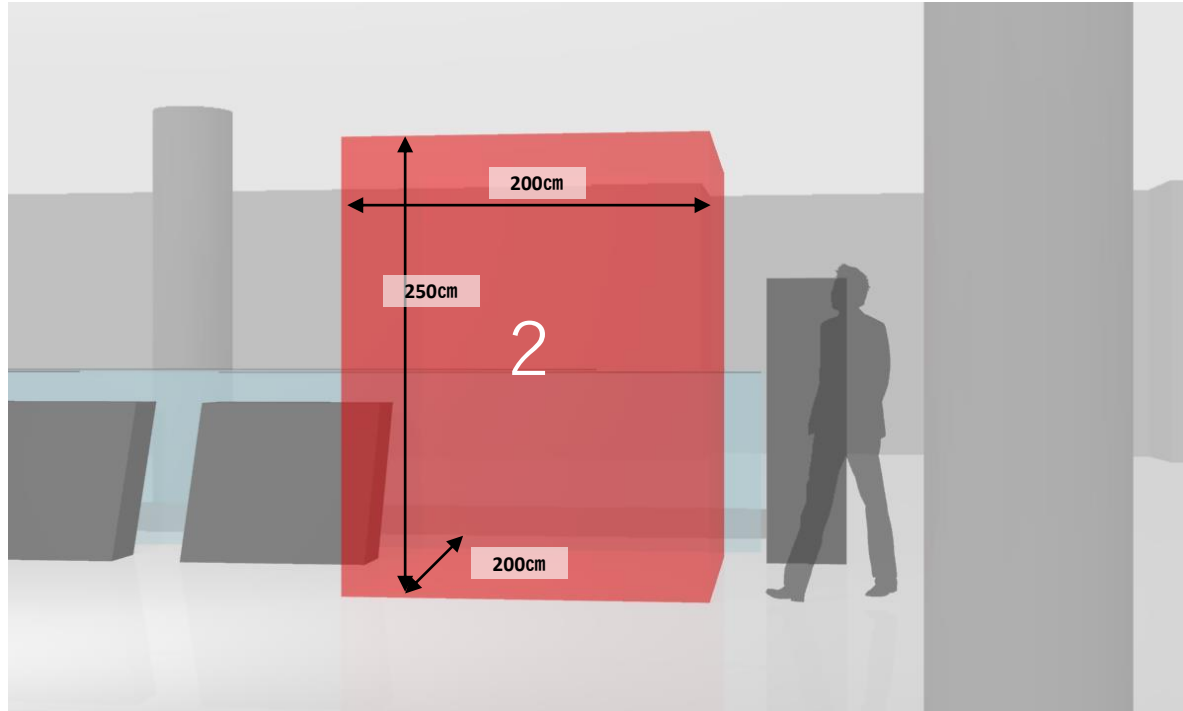
#### <配置図>



### 3) 各展示場所詳細

## 【展示場所 2】 サイズ：H250 x W200 x D200cm 以内

<サイズイメージ>



※内装は簡略化しているため実際の仕様とは異なります。

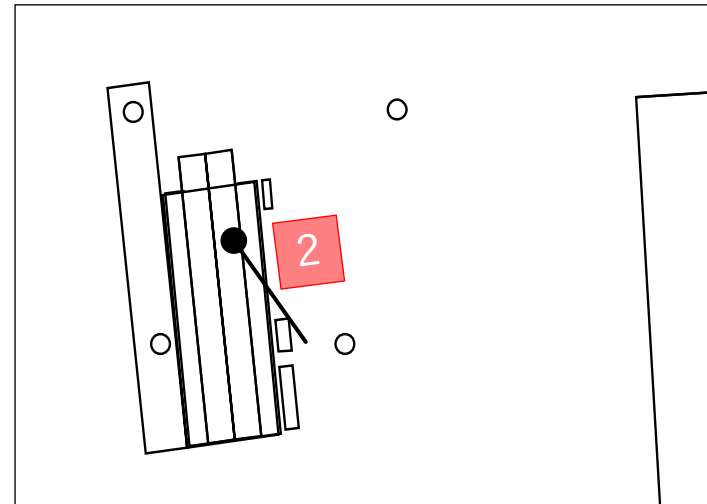
#### <注意事項>

- ・ 柱から140cm必ずあけてください。
- ・ 手すりと作品の間を20cm程度あけてください。
- ・ 天井から50cm必ずあけてください。

<展示例>



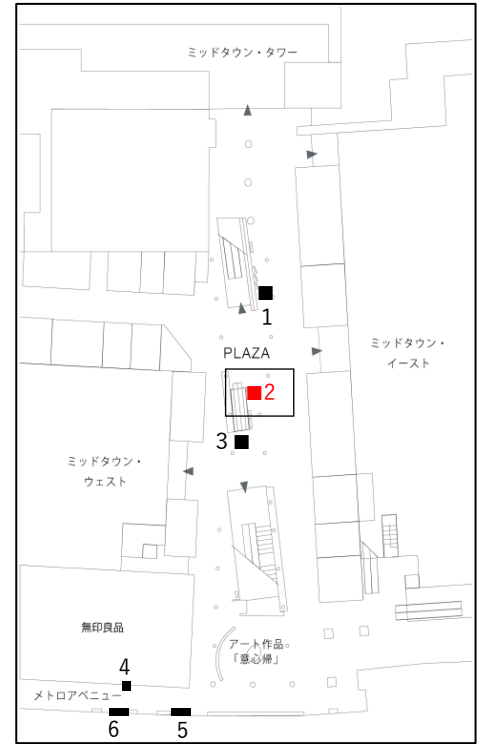
<配置図 (拡大)>



<現地写真>



<配置図>

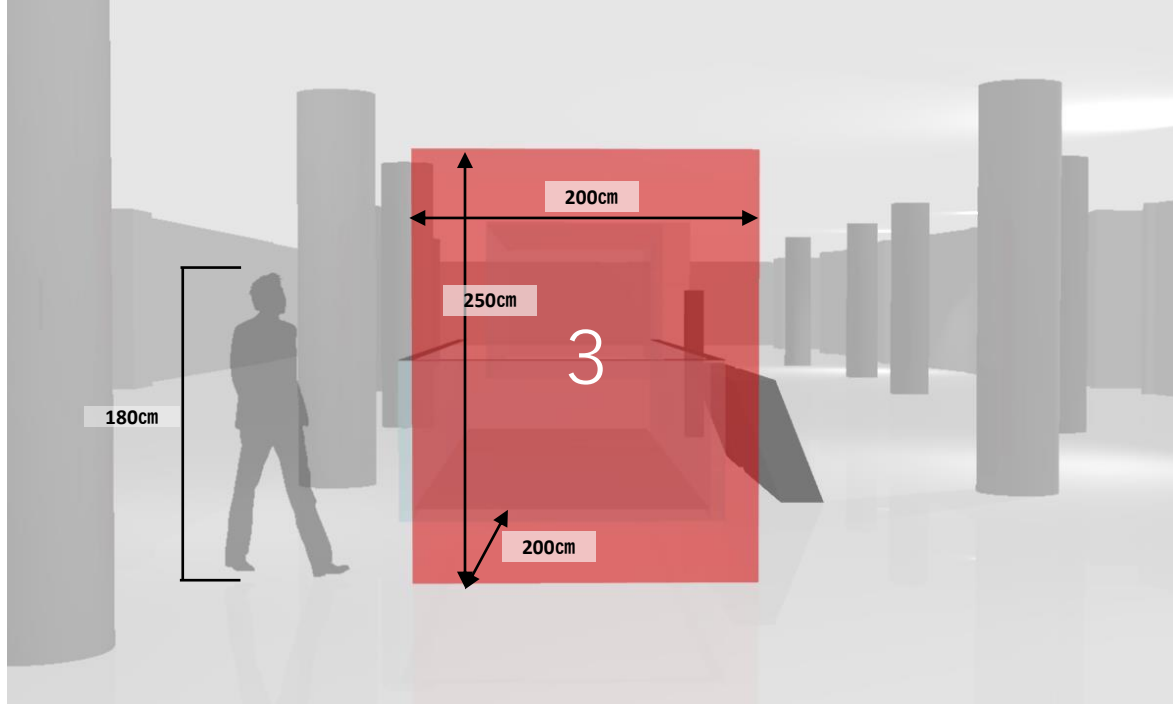


### 3) 各展示場所詳細

## 【展示場所 3】

サイズ：H250 x W200 x D200cm 以内

<サイズイメージ>



※内装は簡略化しているため実際の仕様とは異なります。

<注意事項>

- ・各柱から140cm必ずあけてください。
- ・手すりと作品の間を20cm程度あけてください。
- ・天井から50cm必ずあけてください。

<展示例>

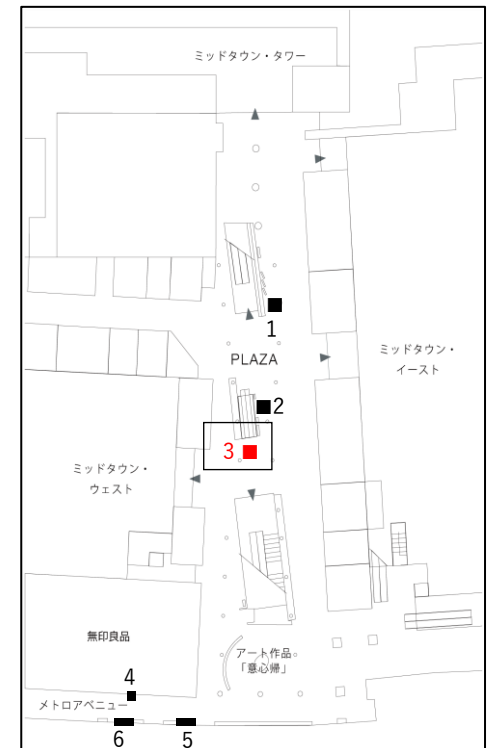
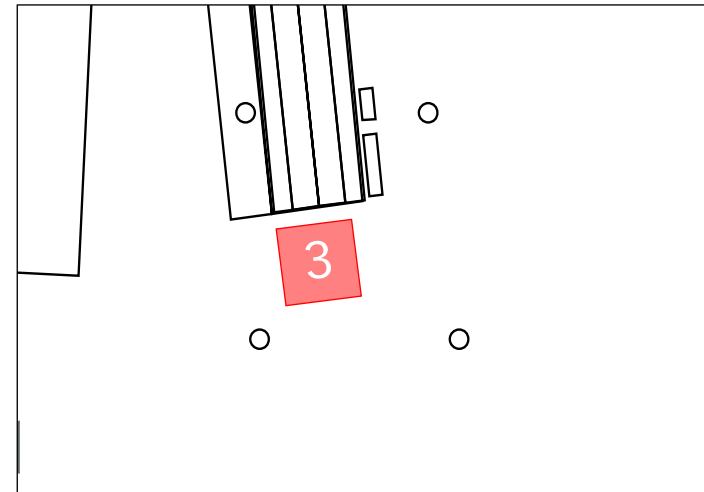


<現地写真>



<配置図>

<配置図 (拡大)>



### 3) 各展示場所詳細

## 【展示場所 4】 サイズ：H250 x W200 x D200cm 以内

<サイズイメージ>



※内装は簡略化しているため実際の仕様とは異なります。

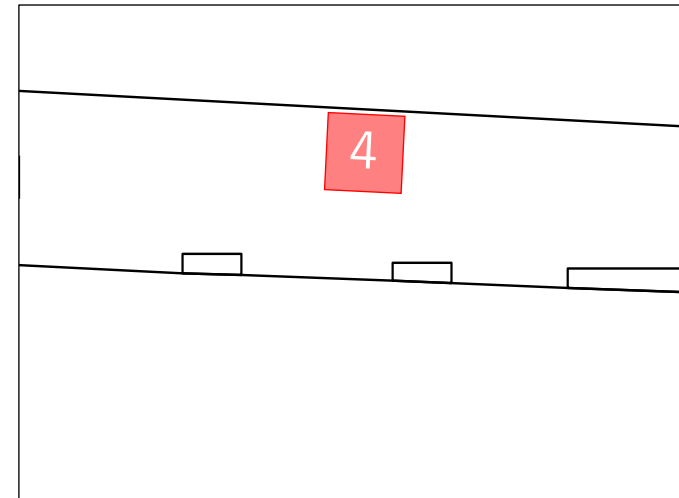
<注意事項>

- ・天井から50cm必ずあけてください。

<展示例>



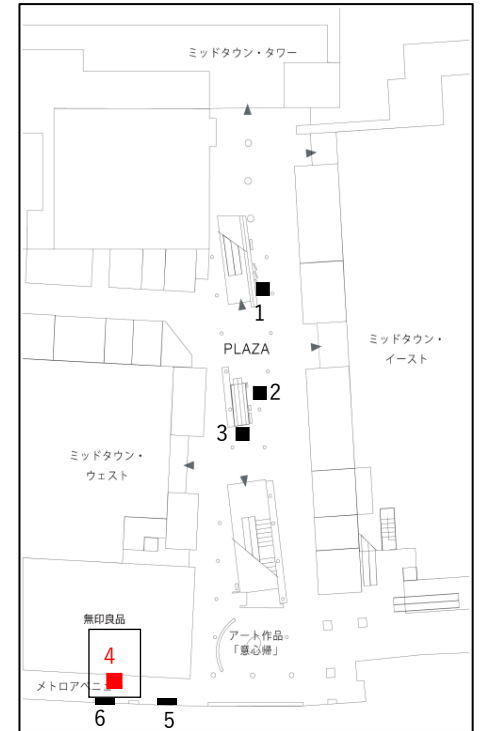
<配置図（拡大）>



<現地写真>



<配置図>



### 3) 各展示場所詳細

## 【展示場所 5】 サイズ：H318 x W400 x D53cm 以内

<サイズイメージ>



※内装は簡略化しているため実際の仕様とは異なります。

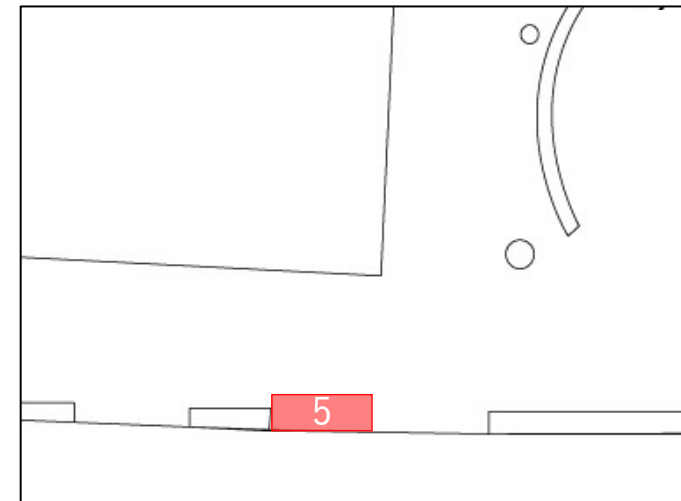
#### <注意事項>

- ・天井から50cm必ずあけてください。
- ・点字ブロックから30cm必ずあけてください。

<展示例>



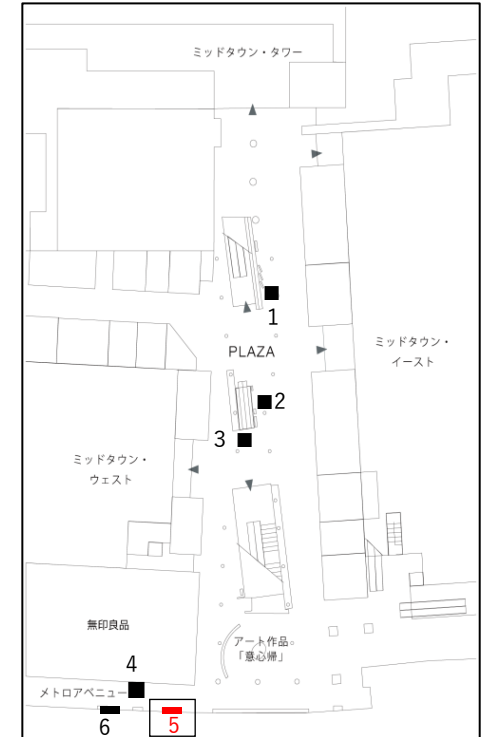
<配置図（拡大）>



<現地写真>



<配置図>





### 3) 各展示場所詳細

## 【展示場所5】 壁面寸法図

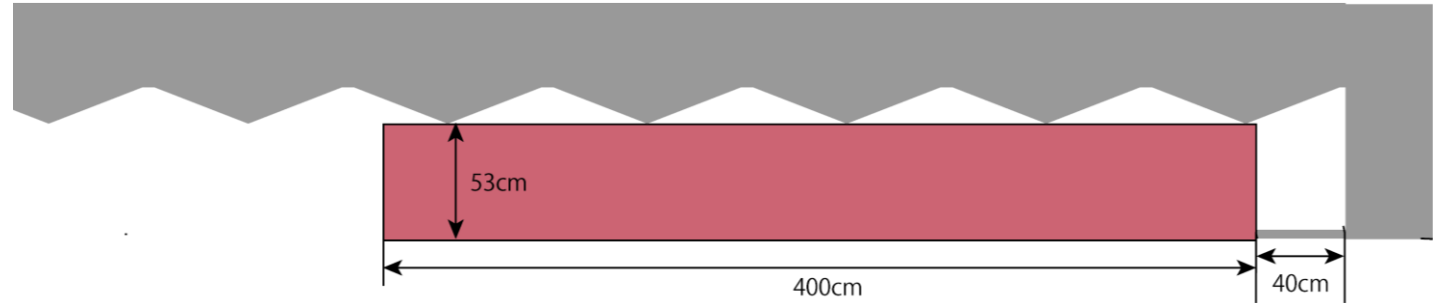


#### <注意事項>

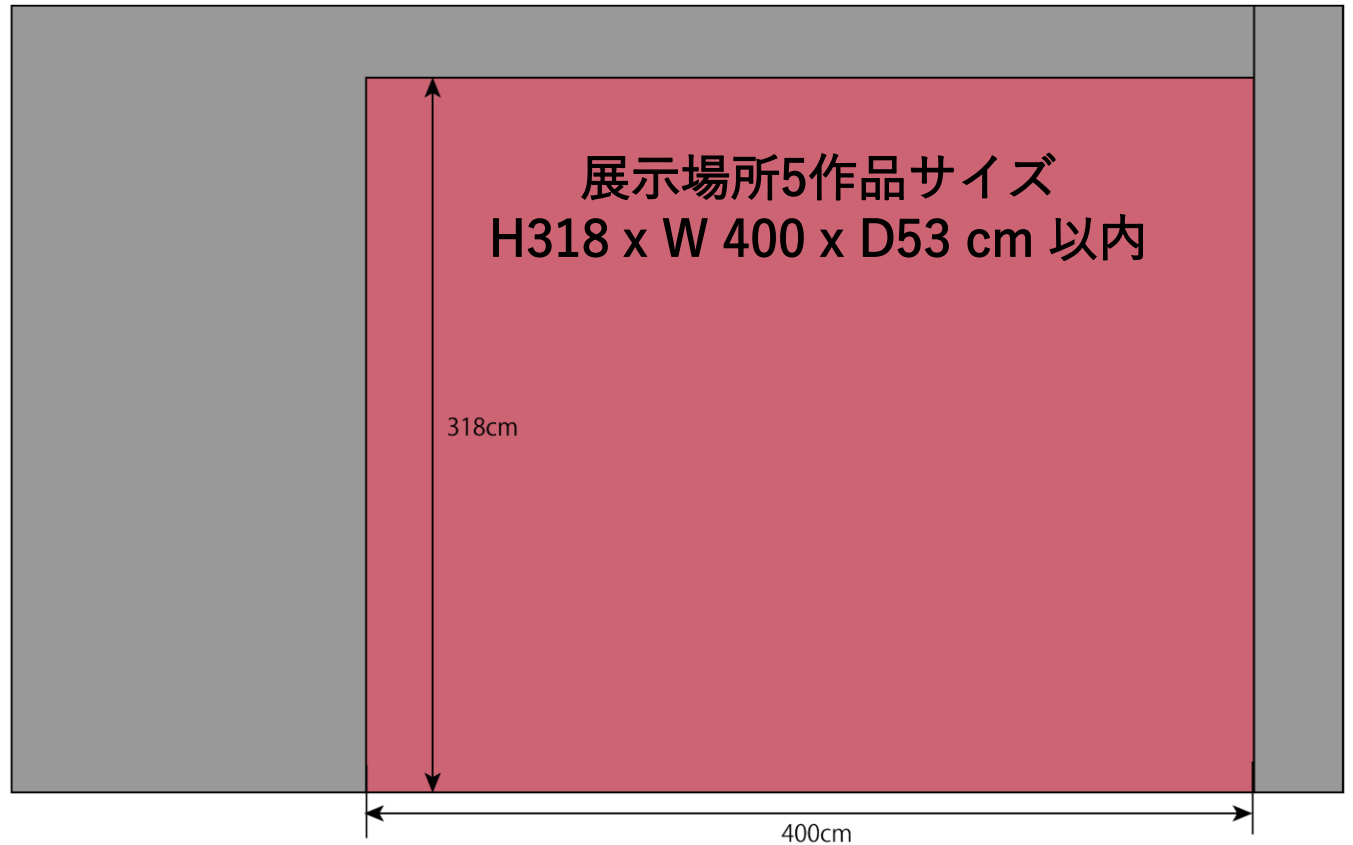
- ・天井から50cmは必ずあけてください。
- ・点字ブロックから30cmは必ずあけてください。

※ 内装と図は簡略化しているため実際の仕様とは異なります。

平面図



立面図



### 3) 各展示場所詳細

## 【展示場所 6】 サイズ：H318 x W400 x D62.5cm 以内

<サイズイメージ>



※内装は簡略化しているため実際の仕様とは異なります。

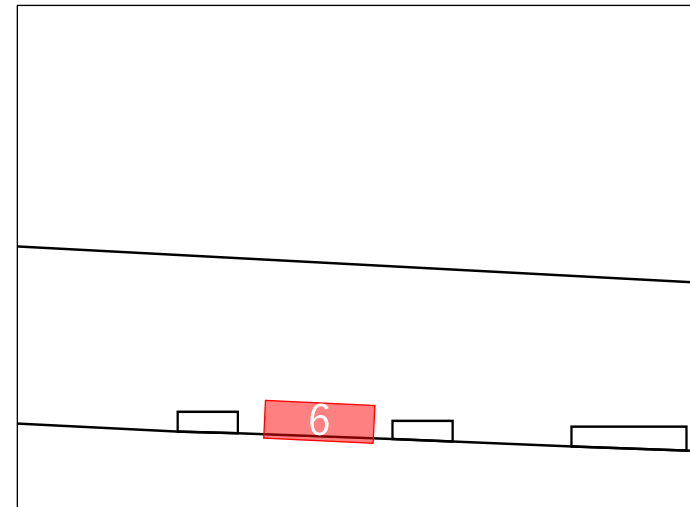
<注意事項>

- ・天井から50cm必ずあけてください。
- ・点字ブロックから30cm必ずあけてください。
- ・横幅は、壁いっぱいには仮設壁等を立てることが可能です。

<展示例>



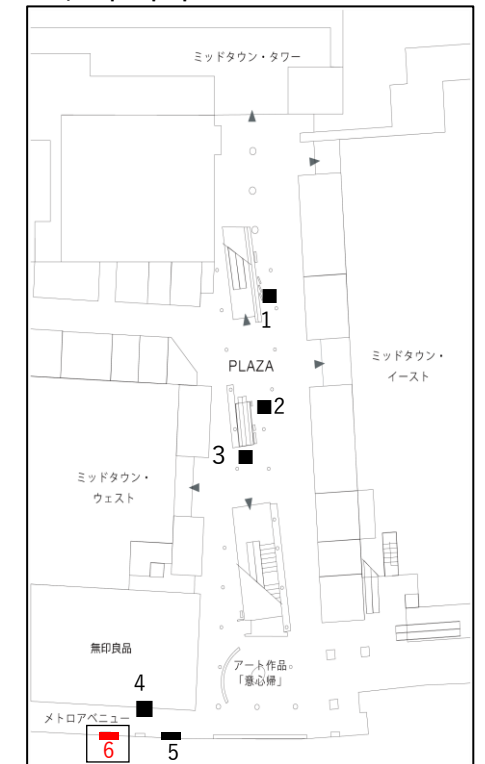
<配置図 (拡大)>



<現地写真>

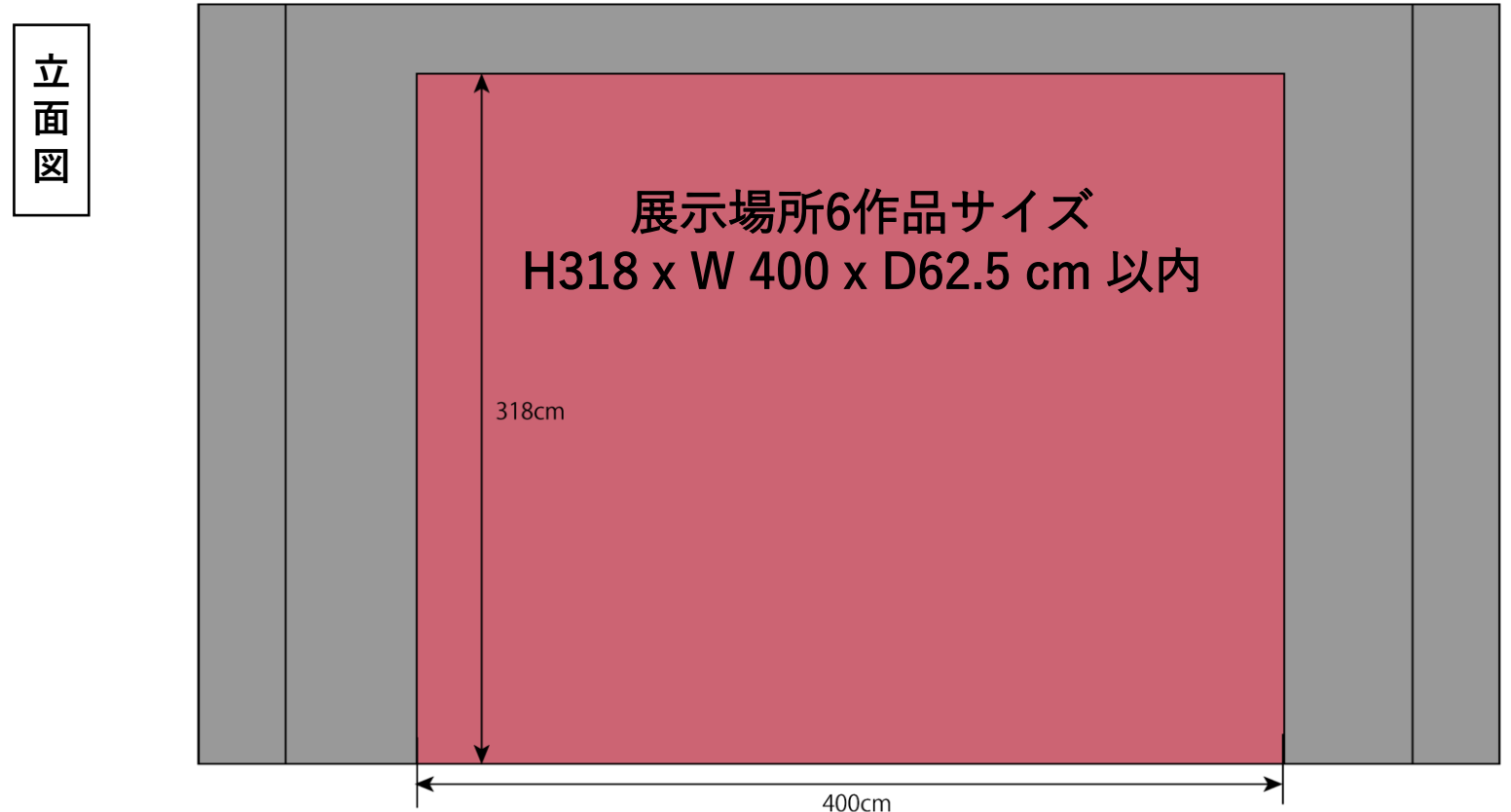
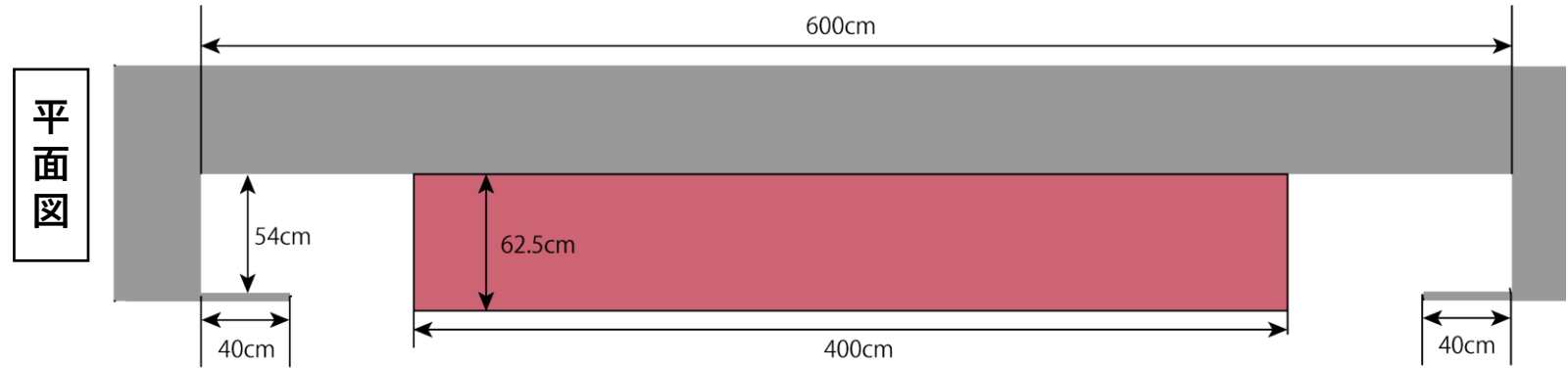


<配置図>



### 3) 各展示場所詳細

## 【展示場所6】 壁面寸法図



#### <注意事項>

- ・天井から50cmは必ずあけてください。
- ・点字ブロックから30cmは必ずあけてください。
- ・横幅は、壁いっぱいには仮設壁等を立てることが可能です。

※ 内装と図は簡略化しているため実際の仕様とは異なります。